

Sosial
baxımdan həssas
əhali qrupuna aid
edilən ailələrin
üzvü olan
tələbələrin təhsil
haqqı xərclərinin
ödənilməsi
sisteminin
istifadəçi təlimatı

20.05.2020

Mündəricat

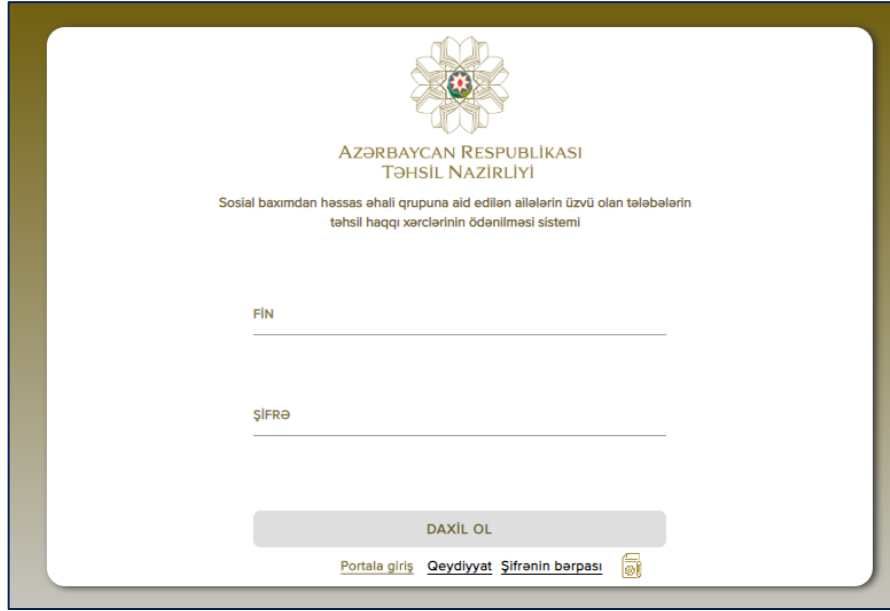
1.	Giriş	1
2.	Tələbələr üçün şəxsi kabinet	2
2.1.	Portalda qeydiyyat	2
2.2.	Portala giriş	3
2.2.1.	Şəxsi məlumatlar	3
2.2.2.	Təhsil məlumatları	4
2.2.3.	Ailə üzvləri	5
2.2.4.	Digər zəruri məlumatlar	7
2.2.5.	Göndərilmiş müraciətlərin izlənilməsi	8
3.	Təhsil haqqı xərcləri dövlət büdcəsinin vəsaiti hesabına ödənilməsi üçün ilkin şərtlər	9

1. Giriş

Bu sənəd "Sosial baxımdan həssas əhali qrupuna aid edilən ailələrin üzvü olan tələbələrin təhsil haqqı xərclərinin ödənilməsi barədə" Azərbaycan Respublikasının Nazirlər Kabinetinin 13 aprel 2020-ci il tarixli 138 nömrəli Qərarına əsasən hazırlanmış informasiya sisteminin istifadəçi təlimatıdır.

2. Tələbələr üçün şəxsi kabinet

Portala daxil olmaq üçün brauzerdə (təvsiyə olunan Google Chrome) ünvan sətirinə www.e-telebe.edu.az ünvanını yazaraq **Enter** düyməsini sıxmaq lazımdır. Portalın giriş interfeysi aşağıdakı kimidir :



Şəkil 1. Login pəncərəsi

2.1. Portalda qeydiyyat

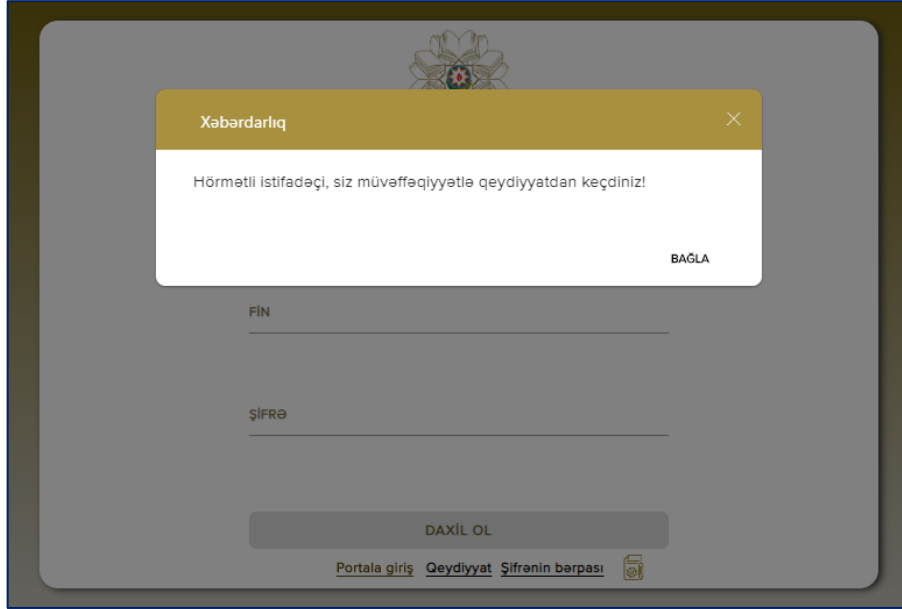
Bunun üçün giriş interfeysində olan qeydiyyat düyməsinə seçmək lazımdır. Qeydiyyat üçün fərdi identifikasiya nömrəsi (FİN), şəxsiyyət vəsiqəsinin (ŞV) nömrəsi, hazırda istifadə edilən mobil telefon nömrəsi və "captcha" üzərində qeyd edilmiş məlumatı daxil etmək lazımdır. Qeydiyyat pəncərəsi aşağıdakı kimidir:



Şəkil 2. Qeydiyyat pəncərəsi

Qeydiyyat zamanı daxil edilən FİN və ŞV seriya nömrəsi arasında olan uyğunluq yoxlanılmalıdır, əlavə olaraq qeydiyyattan keçiriləcək ŞV aktiv olmalıdır.

Qeydiyyatdan keçən zaman qeyd edilən telefon nömrəsinə 5 rəqəmli təsdiq kodu göndərilir. Nömrəyə göndərilən kodu yazıb **İRƏLİ** düyməsini seçdikdən sonra açılan pəncərədə şifrə və təkrar şifrə daxil edilib təsdiqlənməlidir. Daxil ediləcək şifrə **8-16 simvol aralığında olmalı və şifrə daxilində ən azı bir böyük hərflə olmalıdır**. Qeydiyyat uğurlu olduqda ekrana aşağıdakı şəkildəki kimi bildiriş gəlir:



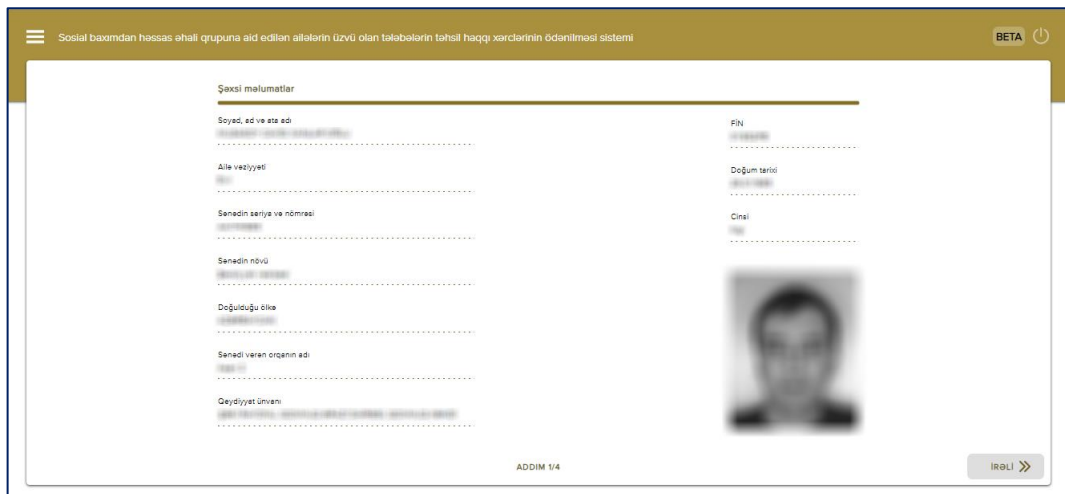
Şəkil 3. Qeydiyyatın müvəffəqiyyətlə tamamlanması pəncərəsi

2.2. Portala giriş

Müraciətin göndərilməsi prosesi 4 bölmədən ibarətdir.

2.2.1. Şəxsi məlumatlar

Şəxs barədə ətraflı məlumat "**Giriş-çıxış və qeydiyyat**" avtomatlaşdırılmış məlumat-axtarış sistemindən FİN əsasında sorğu edilərək alınır. Növbəti bölmə olan Təhsil məlumatları bölməsinə keçid üçün pəncərənin aşağı sağ küncündə olan **İRƏLİ** düyməsi seçilməlidir.



Şəkil 4. İstifadəçinin şəxsi məlumatlar pəncərəsi

2.2.2. Təhsil məlumatları

Təhsil məlumatları bölməsində şəxsin ən sonuncu qəbul olduğu ilə uyğun təhsil məlumatları göstərilir. Şəxsin sonuncu qəbulu ali və orta-ixtisas təhsili olduqda Azərbaycan Respublikasının Dövlət İmtahan mərkəzinin **Tələbə-məzun dövlət elektron məlumat sistemindən**, Peşə ixtisası olduqda isə Təhsil Nazirliyinin **Mərkəzləşdirilmiş İnformasiya Sistemindən** çəkilməmiş məlumatlar **Təhsil məlumatları** bölməsində əks olunur.

Şəkil 5. Ali və orta ixtisas təhsillilərin Tələbə-məzun dövlət elektron məlumat sistemindən gələn məlumatlar pəncərəsi

Şəkil 6. Peşə təhsillilərinin Mərkəzləşdirilmiş İnformasiya Sistemindən gələn məlumatlar pəncərəsi

Əgər sistemdən tərəfindən avtomatik şəkildə daxil edilən məlumatları istifadəçi düzgün hesab etdikdə "Məlumatlarla razısınız?" seçimində "Bəli" seçir. Düzgün hesab etmədikdə isə

"Məlumatlarla razısınız?" seçimində "Xeyr"  seçib lazımi məlumatları sistemə daxil edib yadda saxlamalıdır.


Şəkil 7. Təhsil məlumatlarının istifadəçi tərəfindən daxil edilməsi pəncərəsi


Növbəti bölmə olan Ailə üzvləri bölməsinə keçid üçün pəncərənin aşağı sağ küncündə olan **IRƏLİ** düyməsi seçilməlidir.

2.2.3. Ailə üzvləri

Qeydiyyatdan keçən şəxsin valideynləri, evli olan şəxsin isə həyat yoldaşı barədə sorğu edilərək alınmış informasiya **Ailə üzvləri** bölməsində qeyd edilir. Valideyn himayəsindən məhrum olmuş tələbələr himayəçi haqqında olan məlumatları sistemə daxil etməlidirlər.

Şəkil 8. Ailə üzvləri pəncərəsi

Əgər ailə üzvləri haqqında olan məlumatlar sistemdə öz əksini tapdıqda və istifadəçi düzgün hesab etdikdə "Məlumatlarla razısınız?" seçimində "Bəli"  seçir.

Düzgün hesab etmədikdə və ya sistem tərəfindən gəlmədikdə isə "Məlumatlarla razısınız?" seçimində "Xeyr"  seçib lazımi məlumatları sistemə daxil edib yadda saxlamalıdır.

İstifadəçi bu halda ailə üzvünün FİN-nə görə axtarış edib, ailə üzvü haqqında olan məlumatları sistemə daxil etməlidir. FİN ilə ilə tapılmadıqda "Digər" düyməsi seçilməklə aşağıdakı

seçimlərdən birini seçilib, lazımi məlumatları daxil edərək yadda saxlanılmalıdır.

Şəkil 9. Ailə üzvləri məlumatlarını FIN üzrə axtarış pəncərəsi

Tələbə valideyninin olmadığını təsdiq edərsə, onda soraqçadan müvafiq seçimi edib məlumatları daxil etməlidir:

- 1) **Məlum deyil** - bu halda yaşayış yeri üzrə rayon (şəhər) icra hakimiyyəti başçısının inzibati ərazi dairəsi və sahə inzibati ərazi dairəsi üzrə nümayəndəliklərinin ailə tərkibi haqqında arayışı üzrə məlumatlar (arayışı verən orqanın adı, arayışın nömrəsi və tarixi);
- 2) **Xəbərsiz itkin düşmüş, ölmüş elan edilən** - bu halda məhkəmənin qərarı üzrə məlumat (qərarı vermiş məhkəmə orqanının adı, qərarın nömrəsi və tarixi) ;
- 3) **Valideynlik hüquqlarından məhrum edilən** - bu halda məhkəmənin qərarı üzrə məlumatlar (qərarı vermiş məhkəmə orqanının adı, qərarın nömrəsi və tarixi) ;
- 4) **Vəfat edən** - Bu halda ölüm haqqında şəhadətnamə üzrə məlumatlar (Seriyası, Nömrəsi, Verilmə tarixi, Vəfat etmə tarixi, Şəhadətnamənin surəti) **sistemə daxil edilməlidir.**

Şəkil 10. Ailə üzvləri məlumatlarını Diger hissədən daxil edilməsi pəncərəsi

Bütün hallarda tələbə qeyd olunan hallarla bağlı təsdiqedicə sənədləri elektron qaydada sistemə yükləməlidir.

Növbəti bölmə olan Diger zəruri məlumatlar bölməsinə keçid üçün pəncərənin aşağı sağ küncündə olan **İRƏLİ** düyməsi seçilməlidir.

2.2.4. Digər zəruri məlumatlar

Bu sonuncu bölmədir, istifadəçi aşağıdakı məlumatları mütləq şəkildə sistemə daxil etməlidir.

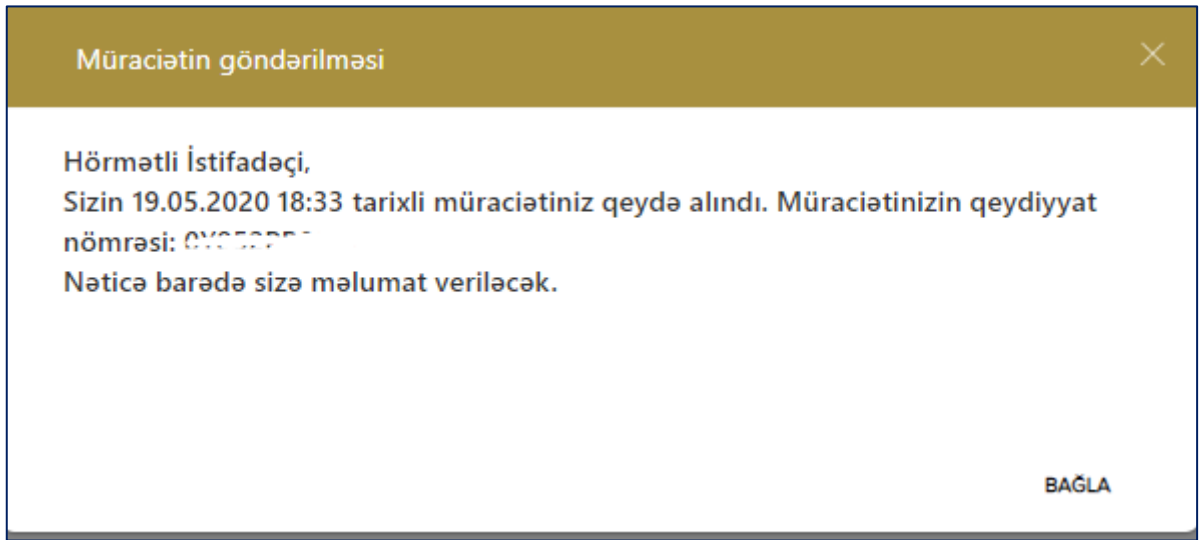
Şəkil 11. Digər zəruri məlumatların daxil edilməsi pəncərəsi

Məlumatlar daxil edildikdən sonra yadda saxlanılmalıdır.

Yadda saxladıqdan sonra Müraciəti göndər düyməsi aktiv vəziyyətə gəlir. Müraciət göndər düyməsi seçildikdə daxil edilmiş məlumatlar barəsində icmal Bildiriş forması ekrana çıxır. İstifadəçi Bildiriş formasındakı məlumatları doğru hesab etmədiyi halda Bildirişi bağlayıb, lazımı bölməyə keçid edib məlumatlar düzgün qaydada daxil edilməlidir. Məlumatlar doğru hesab edildiyi təqdirdə **Məlumatların doğruluğu ilə razıyam** seçilib İRƏLİ düyməsi seçildikdə sonuncu xəbərdarlıq ismarıcı ÇIXIR.

Şəkil 12. Müraciətin göndərilməsindən öncə sonuncu xəbərdarlıq pəncərəsi

BƏLİ seçildikdə müraciətin qəbul olması barədə aşağıdakı bildiriş forması çıxır və bununla da müraciət prosesi yekunlaşmış olur.



Şəkil 13. Müraciətin qeydiyyatdan keçirilməsi pəncərəsi

İstifadəçi nəzərə almalıdır ki, bütün məlumatlar sistemə daxil edilib təsdiq edildikdən sonra onları silmək və ya hər hansısa düzəliş etmək mümkün deyil.

2.2.5. Müraciətin izlənilməsi

Qeydiyyatını tamamlamış hər bir şəxs daha sonra portalda hesabına daxil olub öz müraciətini izləyə bilər. Müraciətin izlənilməsi bölməsinə daxil olaraq müraciətinin cari vəziyyətinə baxa bilər. Müraciətin statusuyla bağlı yeniliklər bu bölmədə öz əksi tapacaq.

3. Təhsil haqqı xərcləri dövlət büdcəsinin vəsaiti hesabına ödənilməsi şərtləri

Müraciət edənin statusu aşağıdakı hallardan hər hansı birinə aid olduqda "Təhsil haqqı xərcləri dövlət büdcəsinin vəsaiti hesabına ödənilməsi üçün tələblərə cavab verməməsi" səbəbindən şəxsin müraciətinə **İmtina** edilir :

- a. Siz tələbə statusuna malik deyilsiniz.
- b. İnformasiya sistemləri ilə mübadilə zamanı əldə edilmiş məlumatlara görə şəxsin və onun təhsil səviyyəsinə görə aşağıdakı kateqoriyalardan hər hansı birinə aid olduqda müraciət edənə imtina gedir.

Statusu
məcburi köçkün statusu olan Azərbaycan Respublikasının vətəndaşları (orta ixtisas və ali təhsili alan tələblərə münasibətdə)
valideynlərini itirmiş və valideyn himayəsindən məhrum olmuş uşaqlar
şəhid ailəsi statusu almış ailənin üzvləri
Azərbaycan Respublikasının ərazi bütövlüyünün, müstəqilliyinin və Konstitusiya quruluşunun müdafiəsi zamanı əlil olmuş və Azərbaycan Respublikasının azadlığı, suverenliyi və ərazi bütövlüyü uğrunda həlak olan, hərbi əməliyyatla əlaqədar itkin düşən və məhkəmə tərəfindən ölmüş elan edilən vətəndaşların uşaqları (orta ixtisas və ali təhsili alan tələblərə münasibətdə)
I dərəcə əlilliyi olan şəxslər
II dərəcə əlilliyi olan şəxslər
Sağlamlıq imkanları məhdud 18 yaşınadək uşaqlar
III dərəcə əlilliyi olan şəxslər (peşə təhsili alan tələblərə münasibətdə)

- a. Tələbə ödənişli təhsil almadıqda - "Azərbaycan Respublikasının Nazirlər Kabinetinin 13 aprel 2020-ci il tarixli 138 nömrəli Qərarının 1-ci bəndində nəzərdə tutulan imtiyazlar ödənişli əsaslarla təhsil alan tələbələrə şamil edilir. Siz ödənişli əsaslarla təhsil almırsınız.";
- b. Şəxs qiyabi, distant (məsafədən) və sərbəst (eksternat) təhsil aldıqda- "Azərbaycan Respublikasının Nazirlər Kabinetinin 13 aprel 2020-ci il tarixli 138 nömrəli Qərarının 1-ci bəndində nəzərdə tutulan imtiyazlar əyani təhsil alan tələbələrə şamil edilir. Siz əyani təhsil almırsınız.";
- c. Tələbə-məzun dövlət elektron məlumat sistemindən şəxsin cari təhsil pilləsi və səviyyəsi üzrə daha əvvəl təhsil alması (təkrar təhsil) aşkarlanarsa - "Azərbaycan Respublikasının Nazirlər Kabinetinin 13 aprel 2020-ci il tarixli 138 nömrəli Qərarının 1-ci bəndində nəzərdə tutulan imtiyazlar təkrar ali və orta ixtisas təhsil alan tələbələrə şamil edilmir.";
- d. Şəxsin qəbul olunduğu təhsil ili ilə cari il və hal-hazırda oxuduğu kurs arasında uyğunsuzluq (təhsilin normativ müddəti ötdükdə) olduqda - "Azərbaycan Respublikasının Nazirlər Kabinetinin 13 aprel 2020-ci il tarixli 138 nömrəli Qərarının 1-ci bəndində nəzərdə tutulan imtiyazlar normativ təhsil müddətindən çox təhsil alan tələbələrə şamil edilmir";
- e. Tələbə ünvanlı dövlət sosial yardım alan ailənin tərkibində olmadıqda və ya tələbənin hər hansı bir valideyni (tək valideyni olduqda isə həmin şəxs) aşağıdakı kateqoriyalardan heç birinə aid olmadıqda:
 - i. I və II dərəcə əlilliyi olan şəxs;

- ii. işsiz kimi qeydiyyatda olan şəxs;
- iii. yaşa görə əmək pensiyaçı;
- iv. yaşa görə sosial müavinət alan şəxs

"Azərbaycan Respublikasının Nazirlər Kabinetinin 13 aprel 2020-ci il tarixli 138 nömrəli Qərarının 1-ci bəndində nəzərdə tutulan imtiyazlar sosial baxımdan həssas əhali qrupuna aid edilən kateqoriyadan olanlara şamil edilir. Siz bu kateqoriyaya aid edilmirsiniz."

İmtina verildikdən sonra tələbə imtinaya səbəb olan halı aradan qaldırıqdan sonra yenidən müraciət edə bilər.